

Інформація
про виконання Регіональної програми розвитку цивільного захисту,
забезпечення пожежної безпеки та запобігання і реагування на надзвичайні
ситуації в Чернівецькій області на 2024–2027 роки у 2024 році

Регіональна програма розвитку цивільного захисту, забезпечення пожежної безпеки та запобігання і реагування на надзвичайні ситуації в Чернівецькій області на 2024–2027 роки затверджена розпорядженням обласної державної адміністрації (обласної військової адміністрації) від 27 листопада 2023 року № 1187-р «Про затвердження Регіональної програми розвитку цивільного захисту, забезпечення пожежної безпеки та запобігання і реагування на надзвичайні ситуації в Чернівецькій області на 2024–2027 роки» (із змінами) (далі – Програма).

Загальний обсяг фінансування заходів Програми впродовж 2024 року затверджено у сумі 1385,0 тис. грн з обласного бюджету та 191,4 тис. грн – небюджетні джерела.

Фактично профінансовано та освоєно коштів – 1384,1 тис. грн з обласного бюджету.

За рахунок коштів Програми впродовж 2024 року профінансовано наступні заходи Програми:

1. Підтримання в постійній готовності та проведення реконструкції навчального приміщення цивільного захисту (цивільної оборони) обласної державної адміністрації (закупівля обладнання, оргтехніки, матеріальних цінностей, будівельно-монтажні та ремонтні роботи приміщення) – 220,0 тис. грн (поточний ремонт, придбання матеріальних цінностей, меблів, обслуговування пожежної сигналізації тощо);

2. Підтримання в постійній готовності та проведення реконструкції цеху зв'язку Чернівецької обласної державної адміністрації (закупівля обладнання, матеріальних цінностей, будівельно-монтажні та ремонтні роботи приміщення) – 138,3 тис. грн (проведення ремонту приміщення, обслуговування пожежної сигналізації, придбання матеріальних цінностей для резервного живлення тощо);

3. Підтримання в постійній готовності системи оповіщення керівного складу та населення про виникнення або загрозу надзвичайної ситуації та перевірки її працездатності – 296,5 тис. грн (послуги оренди, оплата електроенергії АТ «Укртелеком», оплата за канали зв'язку та оповіщення населення про повітряну тривогу);

4. Створення та накопичення регіонального матеріального резерву, резерву пально-мастильних матеріалів для здійснення моніторингу, попередження та реагування на надзвичайні ситуації, події техногенного і природного характеру та ліквідації наслідків надзвичайних ситуацій – 231,1 тис. грн (придбано 18 протигазів, 18 захисних костюмів, 5 дозиметрів);

5. Технічне оснащення Аварійно-рятувального загону спеціального призначення Головного управління ДСНС України у Чернівецькій області спеціальною технікою і обладнанням, ПММ та іншим майном, засобами захисту для проведення аварійно-відновлювальних робіт – 300,0 тис. грн

(матеріальні цінності для забезпечення рятувальника: комбінезон – 18 шт., лазерний далекомір – 4 шт., захисний екран для розмінування – 8 шт., ніж для дайвінгу – 3 шт., утеплювач для гідрокостюма – 1 шт., ліхтар для дайвінгу – 1 шт. тощо);

6. Забезпечення готовності оперативного автомобіля до реагування на надзвичайні ситуації техногенного та природного характеру – 49,9 тис. грн (обслуговування, придбання ПММ та запчастин);

7. Підтримання в постійній готовності, обслуговування та утримання захисних споруд цивільного захисту (закупівля обладнання, матеріальних цінностей, будівельно-монтажні та ремонтні роботи приміщення) – 148,3 тис. грн (проведення технічної інвентаризації та технічного стану 2 захисних споруд цивільного захисту).

Також отримано кошти небюджетних джерел у сумі 191,4 тис. грн, які використано на оснащення та обслуговування майна придбане в рамках Спільної Операційної Програми Румунія – України 2014 – 2020 «Безпека та захист – спільний фактор транскордонного співробітництва» (засоби резервного живлення та обслуговування майна).

Додаток: на 7 арк. в 1 прим.

**Начальник управління
цивільного захисту населення
обласної державної адміністрації
(обласної військової адміністрації)**



Олексій ГАЙДАЙ

	готовності до дій за призначенням пожежно- рятувальних підрозділів ГУДСНС України у Чернівецькій області																	
4	3.2. Реагування на загрозу виникнення надзвичайних ситуацій, ліквідація надзвичайних ситуацій пов'язані з паводками та повініню	1000,0																
5	3.3. Удосконалення системи реагування на надзвичайні ситуації	1845,0																
6	3.4. Забезпечення гарантованого рівня захисту населення і територій від надзвичайних ситуацій у мирний час та в особливий період.	1305,0																
7	3.5. Забезпечення постійної готовності пунктів управління у мирний час та в особливий період	650,0																
8	3.6. Підготовка керівного складу та фахівців з питань цивільного захисту	200,0																
9	3.7. Обслуговування та утримання захисних споруд цивільного захисту	200,0																
10	3.8. Безпека та захист населення	220,0																191,4
	Всього	8430,0																191,4

У графах 3-7 зазначаються обсяги видатків на реалізацію напрямів програми, визначені програмою на звітний період всього та диференційовано за джерелами фінансування.

6.1. Аналіз виконання показників затрат та пояснення щодо їх виконання:

№ з/п	Джерела фінансування програми	Джерело інформації	Визначено програмою	Затверджено бюджетом	Профінансовано	Використано	Рівень виконання (%)	
							до затвердженого бюджетом (гр.7: гр.5)	до визначеного програмою (гр.7:гр.4)
1	2	3	4	5	6	7	8	9
1	державного бюджету		-	-	-	-	-	-
2	обласного бюджету		8210,0	1385,0	1384,1	1384,1	99,9 %	16,9 %
3	інших місцевих бюджетів		-	-	-	-	-	-
4	небюджетних джерел		220,0	220,0	191,4	191,4	87 %	87%
	Всього	х	8430,0	1385,0	1575,5	1575,5	46,7 %	7,9 %

тис. грн

6.2. Аналіз виконання показників продукту та пояснення щодо їх виконання:

№ з/п	Показник	Одиниця виміру	Джерело інформації	Затверджено програмою	Виконано	Рівень виконання до затвердженого програмою (%)
1	2	3	4	5	6	7
1.	Кількість придбаних матеріальних цінностей для оснащення пожежно та аварійно-рятувальних підрозділів для проведення аварійно-рятувальних робіт	одиниці	Дані ГУ ДСНС України у Чернівецькій області	115	36	31
2.	Кількість придбаних матеріальних цінностей для запобігання та реагування на загрозу виникнення та на надзвичайні ситуації пов'язані з паводками та повінню	одиниці	-	100	-	-
3.	Кількість придбаних матеріальних цінностей для накопичення регіонального матеріального резерву (ПММ та інші матеріальні цінності)	одиниці	Згідно бухгалтерської звітності управління ЦЗН	32631	41	0,1

4.	Кількість виїздів оперативного автомобіля на місце виникнення подій та надзвичайних ситуацій техногенного та природного характеру	одиниці	Згідно бухгалтерської звітності управління ЦЗН	245	210	86
5.	Кількість придбаних комплексуючих засобів системи оповіщення	одиниці	Згідно бухгалтерської звітності управління ЦЗН	35	-	-
6.	Кількість придбаних матеріальних цінностей, наданих послуг, виконаних робіт для забезпечення постійної готовності пунктів управління	одиниці	Згідно бухгалтерської звітності управління ЦЗН	23	34	148
7.	Кількість придбаних матеріальних цінностей для покращення навчального процесу з питань цивільного захисту	одиниці	Згідно бухгалтерської звітності управління ЦЗН	10	-	-
8.	Кількість захисних споруд цивільного захисту, які підлягають утриманню та обслуговуванню	одиниці	Згідно бухгалтерської звітності управління ЦЗН	2	2	100
9.	Кількість придбаних ПММ, наданих послуг (за рахунок небюджетних джерел)	одиниці (л, послуг)	Згідно бухгалтерської звітності управління ЦЗН	1760	1672	95
Пояснення щодо розбіжностей між виконаними показниками і тими, що затверджені програмою		<p>1. По 1 пункту АРЗСП ГУ ДСНС України у Чернівецькій області придбано матеріальні цінності: комбінезон рятувальника – 18 шт., лазерний далекомір – 4 шт., захисний екран для розмінування – 8 шт., ніж для дайвінгу – 3 шт., утеплювач для гідрокостюма – 1 шт., ліхтар для дайвінгу – 1 шт., шкарпетки для гідрокостюма – 1 шт. Всього на суму 300,0 тис. грн</p> <p>2. По 2 пункту кошти з обласного бюджету не виділялись.</p> <p>3. По 3 пункту придбані засоби індивідуального захисту, а саме протигази фільтруючі СМ-6 з фільтром NBC-3/SL М та сумкою (18 комплектів), персональні аварійні комплекти радіаційного та хімічного захисту ПКР-1 (18 комплектів), а також дозиметри DSG-23 (5 шт.).</p> <p>4. По 4 пункту впродовж року було здійснено 210 виїздів оперативного автомобіля (відповідно подорожних листів).</p> <p>5. По 5 пункту кошти з обласного бюджету не виділялись.</p> <p>6. По 6 пункту придбано 19 одиниць матеріальних цінностей та оплачено 17 послуг робіт для підтримки в постійній готовності пунктів.</p> <p>7. По 7 пункту кошти з обласного бюджету не виділялись.</p> <p>8. По 9 пункту оплачено 3 послуги робіт, 1669 одиниць ПММ (1560 л) та матеріальних цінностей.</p>				

6.3. Аналіз виконання показників ефективності та пояснення щодо їх виконання:

№ з/п	Показник	Одиниця виміру	Джерело інформації	Затверджено програмою	Виконано	Рівень виконання до затвердженого програмою (%)
1.	Середня вартість матеріальних цінностей для оснащення пожежно та аварійно-рятувальних підрозділів для проведення аварійно-рятувальних робіт	грн./одиницю	Статистичні дані щодо середньої вартості	24282	8333	34
1	2		4	5	6	7

2.	Середня вартість матеріальних цінностей для запобігання та реагування на загрозу виникнення та на надзвичайні ситуації пов'язані з паводками та повінню	грн./ одиницю	Статистичні дані щодо середньої вартості	20000	-	-
3.	Середня вартість матеріальних цінностей для накопичення регіонального матеріального резерву (ПММ та інші матеріальні цінності)	грн./ одиницю	Статистичні дані щодо середньої вартості	108	5637	5219
4.	Середня вартість одного виїзду оперативного автомобіля	грн./ на 1 виїзд	Статистичні дані щодо середньої вартості	204	238	116,7
5.	Середня вартість комплектуючих засобів системи оповіщення	грн./ одиницю	Статистичні дані щодо середньої вартості	28570	-	-
6.	Середня вартість матеріальних цінностей для забезпечення постійної готовності пунктів управління	грн./ одиницю	Статистичні дані щодо середньої вартості	28263	5803	20,5
7.	Середня вартість придбаних матеріальних цінностей для покращення навчального процесу з питань цивільного захисту	грн./ одиницю	Статистичні дані щодо середньої вартості	20000	-	-
8.	Середня вартість утримання однієї захисної споруди цивільного захисту	грн./ одиницю	Статистичні дані щодо середньої вартості	100000	74168	74,2
9.	Середня вартість одного ПММ, наданої послуги (за рахунок небюджетних джерел)	грн./ одиницю(л, послуги)	Статистичні дані щодо середньої вартості	125	114	91,2
<p>Пояснення щодо розбіжностей між виконаними показниками і тими, що затверджені програмою</p>		<p>1. По 1 пункту АРЗ СП ГУ ДСНС України у Чернівецькій області придбано матеріальні цінності (в кількості 36 шт.) на суму 300,0 тис. грн.</p> <p>2. По 2 пункту кошти з обласного бюджету не виділялись.</p> <p>3. По 3 пункту придбані засоби індивідуального захисту, а саме протигази фільтруючі СМ-6 з фільтром NBC-3/SL М та сумкою (18 комплектів), персональні аварійні комплекти радіаційного та хімічного захисту ПКР-1 (18 комплектів), а також дозиметри DSG-23 (5 шт.). Середня вартість однієї матеріальних цінностей вища за вартість ПММ (л).</p> <p>4. По 4 пункту впродовж року здійснено 210 виїздів оперативного автомобіля.</p> <p>5. По 5 пункту кошти були перенаправлені на інші заходи у зв'язку з перенесенням виконання заходу на 2025-2026 роки.</p> <p>6. По 6 пункту придбано матеріальні цінності за меншою ціною.</p> <p>7. По 7 пункту кошти з обласного бюджету не виділялись.</p> <p>8. По 8 пункту обстеження технічного стану та технічної інвентаризації 2-х захисних споруд ЦЗ.</p> <p>9. По 9 пункту у зв'язку із зміною вартості ПММ за літр.</p>				

6.4. Аналіз виконання показників якості та пояснення щодо їх виконання:


№ з/п	Показник	Одиниця виміру	Джерело інформації	Затверджено програмою	Виконано	Рівень виконання до затвердженого програмою (%)
1	2		4	5	6	7
1.	Відсоток забезпечення оснащення пожежно та аварійно-рятувальних підрозділів спеціальною технікою, обладнанням, спорядженням для проведення аварійно-рятувальних робіт	%	Дані ГУ ДСНС України у Чернівецькій області	75	40	53
2.	Відсоток забезпечення матеріальними цінностями для проведення робіт з попередження та своєчасного реагування на надзвичайні ситуації та наслідки надзвичайних ситуацій пов'язаних зі шкідливою дією води на берегоукріплюючі споруди	%	Згідно бухгалтерської звітності	100	-	-
3.	Відсоток забезпечення матеріальними цінностями регіонального матеріального резерву	%	Згідно бухгалтерської звітності управління ЦЗ	28	6	21,4
4.	Відсоток забезпечення вчасних виїздів оперативного автомобіля на місце виникнення подій та надзвичайних ситуацій техногенного та природного характеру	%	Згідно бухгалтерської звітності управління ЦЗ	100	100	100
5.	Відсоток забезпечення комплексними засобами системи оповіщення	%	Згідно бухгалтерської звітності управління ЦЗ	10	-	-
6.	Відсоток забезпеченості матеріальними цінностями для постійної готовності пунктів управління	%	Згідно бухгалтерської звітності управління ЦЗ	100	100	100
7.	Відсоток забезпечення матеріально-технічними засобами для покращення навчального процесу з питань цивільного захисту	%	Згідно бухгалтерської звітності управління ЦЗ	60	-	-
8.	Відсоток забезпечення утримання захисної споруди цивільного захисту	%	Згідно бухгалтерської звітності управління ЦЗ	100	100	100
9.	Відсоток забезпечення вчасного проведення обслуговування майна (за рахунок небюджетних джерел)	%	Згідно бухгалтерської звітності управління ЦЗ	100	100	100

<p>Пояснення щодо розбіжностей між виконаними показниками і тими, що затверджені програмою</p>	<ol style="list-style-type: none"> По 1 пункту ГУ ДСНС України у Чернівецькій області придбано матеріальні цінності для підрозділів. По 2 пункту копії з обласного бюджету не виділялись. По 3 пункту придбані засоби індивідуального захисту, а саме протигази фільтруючі СМ-6 з фільтром NBC-3/SL М та сумкою (18 комплектів), персональні аварійні комплекти радіаційного та хімічного захисту ПКР-1 (18 комплектів), а також дозиметри DSG-23 (5 шт.). По 5 пункту копії не виділялись. По 7 пункту копії не виділялись.
--	---

В графах 4 розділ 6.2-6.4 зазначається джерело інформації отриманих даних - форма статистичної звітності, інша інформація. Необхідно зробити порівняння результативних показників, виконаних за звітний період, з тими, що затверджені програмою. При цьому необхідно дати пояснення розбіжностям між виконаними результативними показниками і тими, що затверджені програмою.

Начальник управління цивільного захисту населення обласної державної адміністрації (обласної військової адміністрації)

Олексій ГАЙДАЙ




(підпис)

(прізвище та ініціали)

Начальник відділу – головний бухгалтер відділу бухгалтерського обліку, управління персоналу та забезпечення діяльності управління

Іван БУНЗЯК




(підпис)

(прізвище та ініціали)

Головний спеціаліст відділу бухгалтерського обліку, управління персоналу та забезпечення діяльності управління

Аліна ТЕРСИНА



(підпис)

(прізвище та ініціали)